

Dell Precision T1700

Informações sobre configuração e funcionalidades

Acerca das Advertências

 **ADVERTÊNCIA:** Uma ADVERTÊNCIA alerta para a possibilidade de danos à propriedade, lesões corporais ou morte.

Minitorre — Vista anterior e posterior

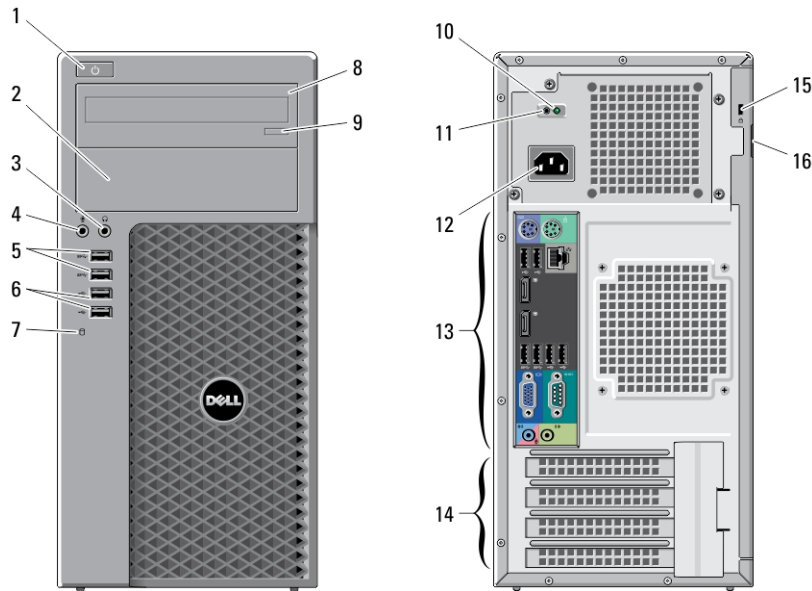


Figura1. Vista anterior e posterior da minitorre

- | | |
|---|--|
| 1. botão de alimentação, luz de alimentação | 10. luz de diagnóstico da fonte de alimentação |
| 2. compartimento da unidade óptica | 11. botão de diagnóstico da fonte de alimentação |
| 3. conector para auscultadores | 12. conector de alimentação |
| 4. conector para microfone | 13. entradas no painel posterior |
| 5. conectores USB 3.0 (2) | 14. ranhuras para placas de expansão (4) |
| 6. conectores USB 2.0 (2) | 15. ranhura do cabo de segurança |
| 7. luz de actividade da unidade | 16. anel para cadeado |
| 8. unidade óptica | |
| 9. botão de ejeção da unidade óptica | |



0T57VWA00

Modelo regulamentar: D13M, D07S
Tipo regulamentar: D13M001, D07S001
2013-04

Minitorre — Vista do painel posterior

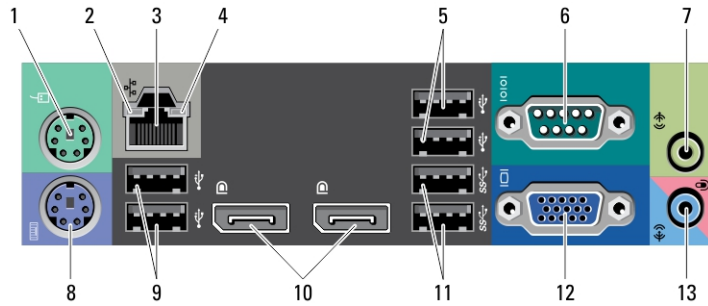


Figura2. Vista do painel posterior da minitorre

- | | |
|--|--|
| 1. entrada de rato | 8. entrada de teclado |
| 2. luz de integridade da ligação de rede | 9. conectores USB 2.0 (2) |
| 3. conector de rede | 10. entradas DisplayPort (2) |
| 4. luz de actividade da rede | 11. conectores USB 3.0 (2) |
| 5. conectores USB 2.0 (2) | 12. conector VGA |
| 6. conector série | 13. conector de entrada de linha/microfone |
| 7. conector de saída de linha | |

Sistema de dimensões reduzidas — Vista anterior e posterior

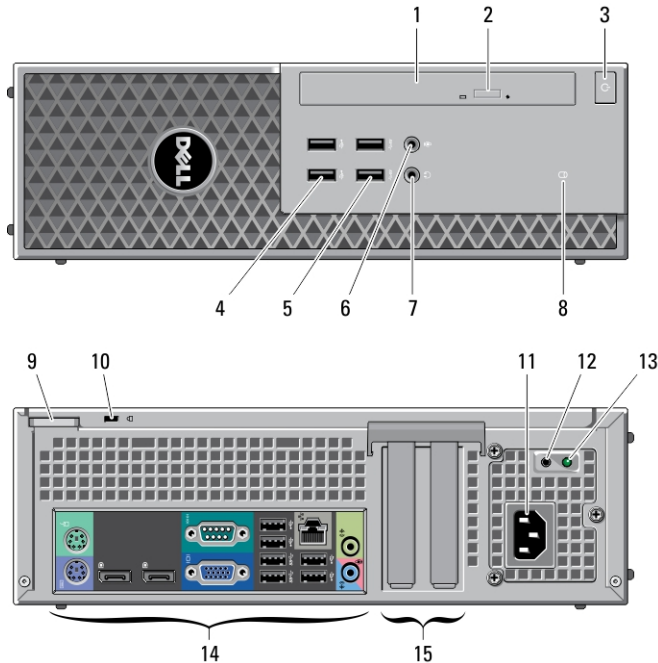


Figura3. Vista anterior e posterior do sistema de dimensões reduzidas

- | | |
|---|--|
| 1. unidade óptica | 9. anel para cadeado |
| 2. botão de ejeção da unidade óptica | 10. ranhura do cabo de segurança |
| 3. botão de alimentação, luz de alimentação | 11. conector de alimentação |
| 4. conectores USB 2.0 (2) | 12. luz de diagnóstico da fonte de alimentação |
| 5. conectores USB 3.0 (2) | 13. botão de diagnóstico da fonte de alimentação |
| 6. conector para microfone | 14. entradas no painel posterior |
| 7. conector para auscultadores | 15. ranhuras para placas de expansão (2) |
| 8. luz de actividade da unidade | |

Sistema de dimensões reduzidas — Vista do painel posterior

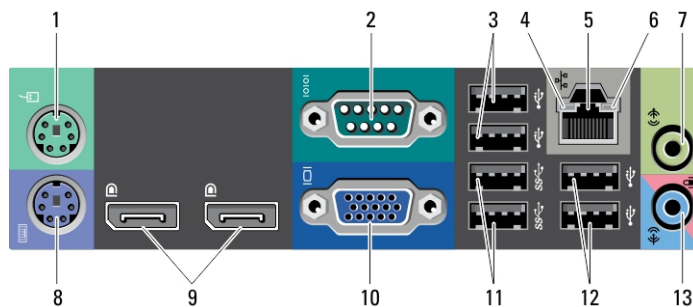


Figura4. Vista do painel posterior — Small Form Factor

- | | |
|--|--|
| 1. entrada de rato | 8. entrada de teclado |
| 2. conector série | 9. entradas DisplayPort (2) |
| 3. conectores USB 2.0 (2) | 10. conector VGA |
| 4. luz de integridade da ligação de rede | 11. conectores USB 3.0 (2) |
| 5. conector de rede | 12. conectores USB 2.0 (2) |
| 6. luz de actividade da rede | 13. conector de entrada de linha/microfone |
| 7. conector de saída de linha | |

Configuração rápida

⚠ ADVERTÊNCIA: Antes de iniciar qualquer um dos procedimentos descritos nesta secção, leia as informações de segurança fornecidas com o computador. Para obter informações adicionais sobre as melhores práticas, consulte www.dell.com/regulatory_compliance

✍ NOTA: Alguns dispositivos podem não estar incluídos se não os tiver encomendado.

1. Para ligar o monitor, utilize apenas um dos seguintes cabos:

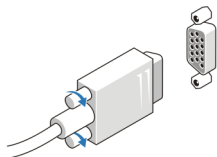


Figura5. Adaptador VGA

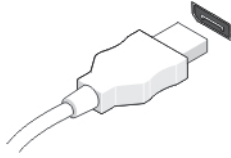


Figura6. Cabo DisplayPort

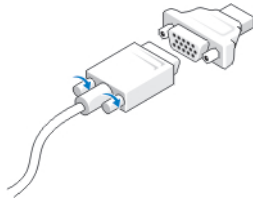


Figura7. Adaptador VGA para DisplayPort

2. Ligue o teclado ou o rato USB (opcional).



Figura8. Ligação USB

3. Ligue o cabo de rede (opcional).

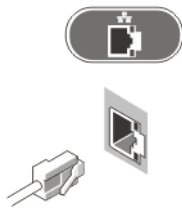


Figura9. Ligação de rede

4. Ligue os cabos de alimentação.



Figura10. Ligação da alimentação

5. Prima os botões de alimentação no monitor e no computador.



Figura11. Ligar a alimentação

Especificações

NOTA: As ofertas podem variar consoante a região. Nas especificações a seguir, são apresentadas apenas aquelas consideradas obrigatórias por lei para serem fornecidas com o seu computador. Para obter mais informações acerca da configuração do seu computador, clique em **Iniciar** → **Ajuda e Suporte** e seleccione a opção para mostrar as informações sobre o seu computador.

Alimentação

Tensão	100 V CA a 240 V CA
Potência	365 W/290 W/255 W
Corrente de entrada	5 A / 4,4 A
Pilha tipo moeda	Bateria de lítio tipo moeda CR2032 de 3 V
Dissipação máxima de calor	4774,00 BTU/h

NOTA: A dissipação de calor é calculada utilizando o valor nominal de potência da fonte de alimentação.

Características físicas	Mini-Tower	Small Form Factor
Altura	360 mm (14,17 polegadas)	290 mm (11,41 polegadas)
Largura	175 mm (6,88 polegadas)	92,6 mm (3,64 polegadas)
Profundidade	435 mm (17,12 polegadas)	312 mm (12,28 polegadas)
Peso (mínimo)	8,4 kg (18,51 lb)	5,3 kg (11,68 lb)

Características ambientais

Temperatura de funcionamento:	5 °C a 35 °C (41 °F a 95 °F)
-------------------------------	------------------------------

Information para NOM (únicamente para México)

As informações seguintes são fornecidas no dispositivo descrito neste documento de acordo com os requisitos das normas Mexicanas oficiais (NOM).

Voltaje de alimentación	100 VAC – 240 VAC
Frecuencia	50 Hz – 60 Hz
Consumo eléctrico	2.9 A

Voltaje de salida	19,50 V de CC
Intensidad de salida	3,34 A /4,62 A

Obter mais informações e recursos

Consulte os documentos referentes à segurança e regulamentação fornecidos com o computador, bem como o website de conformidade regulamentar em www.dell.com/regulatory_compliance para obter mais informações sobre:

- Melhores práticas de segurança
- Certificação regulamentar
- Ergonomia

Consulte www.dell.com para obter mais informações sobre:

- Garantia
- Termos e condições (apenas para os E.U.A.)
- Contrato de licença do utilizador final

Encontrará informações adicionais sobre o seu produto em www.dell.com/support/manuals

© 2013 Dell Inc.

Marcas comerciais utilizadas neste texto: Dell™, o logótipo DELL, Dell Precision™, Precision ON™, ExpressCharge™, Latitude™, Latitude ON™, OptiPlex™, Vostro™ e Wi-Fi Catcher™ são marcas comerciais da Dell Inc. Intel®, Pentium®, Xeon®, Core™, Atom™, Centrino® e Celeron® são marcas comerciais registadas ou marcas comerciais da Intel Corporation nos Estados Unidos e em outros países. AMD® é marca comercial registada e AMD Opteron™, AMD Phenom™, AMD Sempron™, AMD Athlon™, ATI Radeon™ e ATI FirePro™ são marcas comerciais da Advanced Micro Devices, Inc. Microsoft®, Windows®, MS-DOS®, Windows Vista®, o botão de iniciar do Windows Vista e Office Outlook® são marcas comerciais ou marcas comerciais registadas da Microsoft Corporation nos Estados Unidos e/ou em outros países. Blu-ray Disc™ é marca comercial de propriedade da Blu-ray Disc Association (BDA) e licenciada para utilização em discos e tocadores. A marca com a palavra Bluetooth® é marca comercial registada e de propriedade da Bluetooth® SIG, Inc. e qualquer utilização de tal marca por parte da Dell é feita sob licença. Wi-Fi® é uma marca comercial registada da Wireless Ethernet Compatibility Alliance, Inc.